
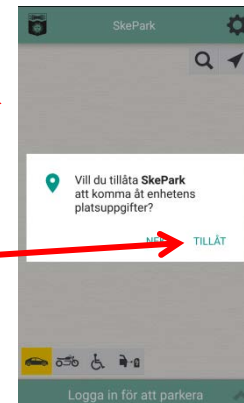


Registrera dig i kundportalen via appen SkePark eller en dator

Registrera dig via appen SkePark

1. **Ladda ner appen SkePark.** När du öppnar appen första gången kommer du att se den här vyn. 

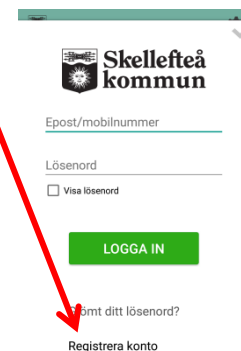


2. Svara **Tillåt** på frågan om enhetens platsuppgifter 

3. Välj **Logga in för att parkera**



4. Välj **Registrera konto** och följ stegen för registrering av personuppgifter, fordon och betalningsätt i kundportalen.



Registrera dig via en dator

1. Öppna www.swappaccess.com/register/with/Skelleftea

2. **Följ stegen för registrering.**
Du kommer att registrera personuppgifter, fordon och betalningsätt.

